

つや姫
雪若丸



通信

第3号 令和5年7月3日 発行
山形おいしさ極める！米づくりプロジェクト村山地域本部
山形「つや姫」「雪若丸」ブランド化戦略推進本部村山地域本部
村山総合支庁農業技術普及課(TEL.621-8295)

落水がまだの圃場は直ちに中干し！

生育診断に基づく食味重視の穂肥を！

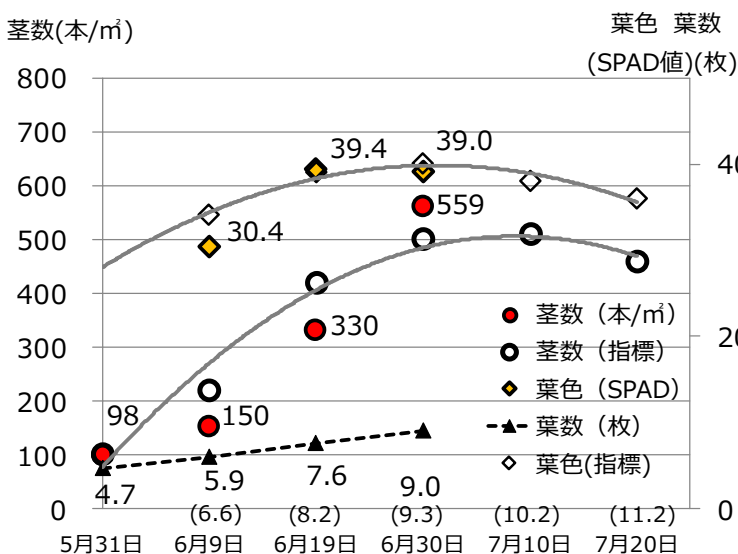
☆ 生育概況～6月中下旬は高温で日照時間が多く、生育は回復～

6月30日現在の生育（「つや姫」「雪若丸」）は、

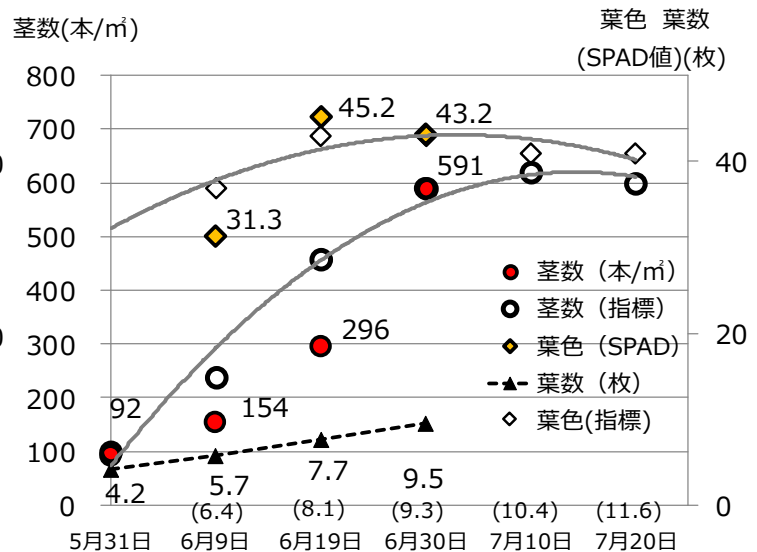
- ・草丈：つや姫 やや短い、雪若丸 平年並 ・茎数：平年並
- ・葉数：平年並 ・葉色：やや淡い 状況です。

⇒**つや姫**、**雪若丸**ともに生育が回復し、必要茎数は確保されています。

つや姫 生育調査圃(山形市南石関)



雪若丸 生育調査圃(山形市羽黒堂)

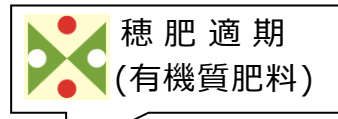


☆「つや姫」「雪若丸」栽培管理のポイント

- 根の活力向上を図るため、**まだ中干しを行っていない圃場は直ちに実施しましょう**。茎数が不足、葉色が淡い圃場では、**弱めの中干し**を行います。一方で茎数過剰の場合は、**中干しを強めに行い無効分けつを抑制**しましょう。
- 幼穂形成期～出穂期はこまめな水管理が必要です。水管理を容易に実践するため、土が羊糞状の硬さになったら**作溝**を掘りましょう。
- 穂肥は中干し後、葉色の褪めを確認し、**適期に適量を実施しましょう**。適期より遅い施用は玄米粗タンパク質含有率を高めます。高温で生育が早まることもあるので注意！！

《穂肥のポイント》～出穂期は平年並みの予想・穂肥は遅れずに～

※有機質肥料は植物に吸収されるまで時間がかかります。



○出穂予定 ○穂肥目安
つや姫：8/9 7/10頃(出穂30日前)
雪若丸：8/3 7/9頃(出穂25日前)



「つや姫」穂肥の施用ポイント

生育診断の結果に基づいて、出穂30日前、窒素成分1.5kg/10aを上限に施用します。葉色が濃い圃場では、出穂25日前まで葉色が低下した場合のみ、窒素成分を減じて施用します。

7月10日の生育診断と対応技術

茎数(坪70株)	葉色(SPAD)	追肥時期	追肥量
28本/株以下	39以下	30日前	～1.5kg/10a
28～31本/株	39～41	30日前	～1.0kg/10a
31本/株以上	41以上	25日前	減肥

「雪若丸」栽培技術の重要ポイント

穂肥は出穂25日前に窒素成分1.5kg/10aを施用します。中間追肥を実施した圃場では十分に中干しを行い、穂肥から中間追肥量分を減肥します。

6月30日の生育診断と対応技術

生育量	茎数(坪70株)	葉色(SPAD)	穂肥 診断
生育不足	26本/株以下	40未満	30日前、1.5kg/10a
適正生育	26～35本/株	40～44	25日前、1.5kg/10a
生育過剰	35本/以上	44以上	25日前、減肥